

whistleblowing

La soluzione applicativa per la gestione delle **segnalazioni interne**
sempre in linea con la normativa

Manuale Operativo Whistleblower

VEM Sistemi S.p.A.

47122 Forlì (FC)
Località San Giorgio
Via Don Sebastiano Calderoni, 12
Ph. +39 0543 725005 - Fax +39 0543 725277

I nostri uffici sono a:
Forlì, Milano, Modena,
Padova, Roma, Senigallia

Capitale sociale
Euro 500.000 i.v.
Registro Imprese

FC 01803850401
R.E.A. FC 217998
C.F./P.IVA 01803850401

INDICE

La piattaforma Whistleblowing	4
Presentazione	4
Quadro normativo	4
Cosa è possibile segnalare	5
Ambiente pubblico di segnalazione	6
Invio di segnalazioni – Utente (whistleblower)	6
Effettuare una segnalazione	6
Il codice Segnalazione o Key Code	10
Monitoraggio della segnalazione - Utente (whistleblower)	11
Controllare lo stato di una segnalazione	11
Area Dati Segnalazione	13
Area Identità	13
Area Strumenti	13
Accesso alla segnalazione da parte del segnalante (whistleblower)	14
Contatti	15

Indice delle figure

Figura 1 - Home Page – Whistleblowing.....	6
Figura 2 - Segnalazione.....	7
Figura 3 - Altri soggetti informati	8
Figura 4 - Identità	8
Figura 5 - Identità Negata.....	9
Figura 6 - Allegati.....	9
Figura 7 - Ulteriori informazioni	9
Figura 8 - Invia	10
Figura 9 - Codice segnalazione o Key Code	10
Figura 10 - Home Page con Key Code.....	11
Figura 11 - Pagina di stato della segnalazione.....	12
Figura 12 - Allegati (Whistleblower).....	13
Figura 13 - Commenti (Whistleblower)	13
Figura 14 - Messaggi privati (Whistleblower).....	14

La piattaforma Whistleblowing

Presentazione

VEM Sistemi S.p.A. mette a disposizione un portale per l'invio e la gestione delle segnalazioni whistleblowing raggiungibile al link <https://segnalazioni.vem.com>

Tale portale permette di inviare segnalazioni riguardanti violazioni del diritto nazionale (quali illeciti civili, amministrativi, penali, contabili, condotte rilevanti ai sensi del D. Lgs. 231/2001 e violazioni al modello di organizzazione e gestione adottato da VEM) e della normativa europea, nelle fattispecie tipizzate dalla normativa di riferimento D. Lgs. 24/2023.

Nel caso di segnalazione, i soggetti che godono della tutela di cui al D. Lgs. 24/23 sono lavoratori, tirocinanti e volontari, consulenti, azionisti, persone con funzione di amministrazione, direzione, controllo, vigilanza o rappresentanza.

Il portale segnalazioni è conforme alle disposizioni ANAC in materia di whistleblowing e, nei casi previsti, garantisce il massimo rispetto della riservatezza ai soggetti segnalanti sui fatti segnalati anche con modalità informatiche; pertanto, per assicurare tali tutele si raccomanda di utilizzare il portale come strumento di invio delle segnalazioni.

La gestione delle segnalazioni sarà a cura dell'Organismo di Vigilanza di VEM, che sarà tenuto ad utilizzare il portale per interagire con i soggetti segnalanti ed inviare eventuali richieste di chiarimento.

Il software Whistleblowing è fornito da **ISWEB S.p.A.** e si basa sul progetto open source **GlobalLeaks**.

Quadro normativo

Il decreto legislativo 10 marzo 2023, n. 24 recepisce in Italia la Direttiva (UE) 2019/1937 del Parlamento europeo e del Consiglio del 23 ottobre 2019, riguardante la protezione delle persone che segnalano violazioni del diritto dell'Unione.

Chi segnala fornisce informazioni che possono portare all'indagine, all'accertamento e al perseguimento dei casi di violazione delle norme, rafforzando in tal modo i principi di trasparenza e responsabilità delle istituzioni democratiche.

Pertanto, garantire la protezione – sia in termini di tutela della riservatezza che di tutela da ritorsioni - dei soggetti che si espongono con segnalazioni contribuisce all'emersione e alla prevenzione di rischi e situazioni pregiudizievoli per l'ente di appartenenza e, di riflesso, per l'interesse pubblico collettivo.

Cosa è possibile segnalare

Con l'applicativo Whistleblowing è possibile inviare segnalazioni relative a violazioni del diritto nazionale (quali illeciti civili, amministrativi, penali, contabili, condotte rilevanti ai sensi del D. Lgs. 231/2001 e violazioni al modello di organizzazione e gestione adottato da VEM) e della normativa europea, nelle fattispecie tipizzate dalla normativa di riferimento D. Lgs. 24/2023.

Le informazioni sulle violazioni possono riguardare comportamenti, atti od omissioni di cui il segnalante (whistleblower) sia venuto a conoscenza nel contesto lavorativo.

L'utente che effettua la segnalazione è responsabile del contenuto riportato nella stessa.

— — — ATTENZIONE! — — —

Per avere massima garanzia della riservatezza dell'identità del segnalante si consiglia di accedere alla piattaforma per l'invio delle segnalazioni utilizzando

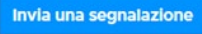


UN PROPRIO DISPOSITIVO PERSONALE AL DI FUORI DELLE SEDI VEM.

Ambiente pubblico di segnalazione

Invio di segnalazioni – Utente (whistleblower)

Effettuare una segnalazione

Per effettuare una segnalazione l'utente (whistleblower) deve accedere alla schermata principale della piattaforma (vedi Figura 1) dedicata all'organizzazione. Successivamente può:

1. Inserire una nuova segnalazione facendo clic sul pulsante  ;
2. Recuperare una segnalazione effettuata in precedenza semplicemente inserendo il codice segnalazione o Key Code (del quale parleremo in modo più dettagliato nei paragrafi successivi) all'interno del campo di testo   ;



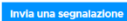
Benvenuto/a nel portale segnalazioni di VEM Sistemi S.p.A., messo a disposizione per inviare segnalazioni riguardanti violazioni del diritto nazionale (quali illeciti civili, amministrativi, penali, contabili, condotte rilevanti ai sensi del D. Lgs. 231/2001 e violazioni al modello di organizzazione e gestione adottato da VEM) e della normativa europea, nelle fattispecie tipizzate dalla normativa di riferimento D. Lgs. 24/2023.

Nei casi di segnalazione, i soggetti che godono della tutela di cui al D. Lgs. 24/23 sono lavoratori, tirocinanti e volontari, consulenti, azionisti, persone con funzione di amministrazione, direzione, controllo, vigilanza o rappresentanza.

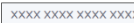

Il portale segnalazioni è conforme alle disposizioni ANAC in materia di whistleblowing e, nei casi previsti, garantisce il massimo rispetto della riservatezza ai soggetti segnalanti sui fatti segnalati anche con modalità informatiche, pertanto per assicurare tali tutele si raccomanda di utilizzare il portale come strumento di invio delle segnalazioni.

La gestione delle segnalazioni sarà a cura dell'Organismo di Vigilanza di VEM, che sarà tenuto ad utilizzare il portale per interagire con i soggetti segnalanti ed inviare eventuali richieste di chiarimento.

Sei a conoscenza di illeciti nel tuo ambito di lavoro?



Hai già effettuato una segnalazione? Inserisci il tuo key-code

Il servizio Whistleblowing è implementato da ISWEB S.p.A.

Powered by GlobalLeaks

[Informativa privacy](#)
[Manuale operativo per il whistleblower](#)

Figura 1 - Home Page – Whistleblowing

Scegliendo di inviare una nuova segnalazione, l'utente visualizzerà la seguente sezione in cui dovrà indicare quanto richiesto come descritto nell'immagine in Figura 2.

1 Segnalazione 2 Altri Soggetti informati 3 Identità 4 Allegati 5 Ulteriori informazioni 6 Invia

Informazioni sulla tua segnalazione

Hal già effettuato la segnalazione ma hai perso il tuo key code? *

Qualifica o mansione lavorativa all'epoca dei fatti segnalati? *

Qualifica o mansione lavorativa attuale *

Tipologia di condotta illecita *

Seleziona una o più voci tra quelle presenti

Condotte illecite rilevanti ai sensi del d.lgs. n. 231/2001

Violazioni del modello di organizzazione e gestione previsti nel d.lgs. n. 231/2001

Illeciti penali, amministrativi, civili e contabili

Illeciti commessi in violazione della normativa UE (indicati all'Allegato 1 del D. Lgs. n. 24/2023)

Atti od omissioni che ledono gli interessi finanziari dell'Unione Europea

Atti od omissioni riguardanti il mercato interno, che compromettono la libera circolazione delle merci, delle persone, dei servizi e dei capitali (art. 26, paragrafo 2, del TFUE)

Atti o comportamenti che varificano l'oggetto o la finalità delle disposizioni dell'Unione Europea nei settori indicati nei punti precedenti

Altro

Indica il periodo temporale in cui si è verificato il fatto *

Indica il periodo (e se possibile la data) in cui si sono verificati i fatti oggetto della segnalazione.

Tempo della condotta illecita *

Inserire le seguenti opzioni, alternative fra loro

Soggetti coinvolti nei fatti

Indica chi sono i soggetti coinvolti nei fatti oggetto di questa segnalazione, aggiungendo tutti i dettagli che ritieni possano essere utili per finalità di verifica e indagine.

Persona fisica/giuridica *

Nome e Cognome / Ragione sociale *

Contatti

Se persona fisica, indicare l'amministrazione, ente o azienda per cui o con cui lavora il soggetto coinvolto

Ruolo del soggetto nell'accaduto

Il soggetto ha tratto beneficio dall'accaduto?

Note

+

Descrizione dei fatti *

Descrivi quello che è successo

Successivo ➔

Figura 2 - Segnalazione

Valorizzati tutti i campi obbligatori (contrassegnati con il simbolo *) con i dati richiesti, fare clic sul pulsante **Successivo** per proseguire e visualizzare la seguente sezione denominata “Altri soggetti informati”:

Figura 3 - Altri soggetti informati

Valorizzato il campo obbligatorio (contrassegnato con il simbolo *) con i dati richiesti, fare clic sul pulsante **Successivo** per andare avanti oppure su **Precedente** per tornare alla sezione precedente. Scegliendo di proseguire verrà visualizzata la seguente sezione denominata “Identità”:

Figura 4 - Identità

In questa sezione è selezionata di default la check-box relativa alla volontà di fornire i propri dati personali, ma l’utente ha la possibilità di scegliere di non farlo. Qualora la scelta fosse quella di non fornire la propria identità, all’utente viene presentata la seguente schermata, che ricorda all’utente la possibilità di inserire la propria anagrafica in un momento successivo:

1 Segnalazione 2 Altri Soggetti Informati 3 **Identità** 4 Allegati 5 Ulteriori Informazioni 6 Invia

Vuoi dichiarare la tua identità?

I dati presenti in questa scheda non sono resi noti all'Organismo di Vigilanza, salvo l'eventualità in cui si rendano necessari ai fini dell'istruttoria. La tua identità e qualsiasi altra informazione da cui possa evincersi, direttamente o indirettamente, la tua identità non è resa nota a persone diverse da quelle competenti a ricevere o a dare seguito alle segnalazioni senza il tuo consenso espresso.

CSI No

Attenzione! Si è scelto di non dichiarare le proprie generalità. Non dichiarando le proprie generalità la segnalazione sarà presa in considerazione solo se adeguatamente circostanziata e con tutti gli elementi informativi utili per verificarla indipendentemente dalla conoscenza del segnalante. Sarà comunque possibile dichiarare la tua identità in un secondo momento e in caso di identificazione sarà protetto dalle tutele previste dal D. Lgs. 24/2023 (all per cui la tua identità e qualsiasi altra informazione da cui questa può evincersi, direttamente o indirettamente, non possono essere rivelate a persone diverse da quelle competenti a ricevere e dare seguito alle segnalazioni senza il tuo consenso espresso. Vuoi comunque continuare ad effettuare la segnalazione in forma anonima?

[◀ Precedente](#) [Successivo ▶](#)

Figura 5 - Identità Negata

Valorizzati tutti i campi obbligatori (contrassegnati con il simbolo *) con i dati richiesti, fare clic sul pulsante [Successivo ▶](#) per andare avanti oppure su [◀ Precedente](#) per tornare alla sezione precedente. Scegliendo di proseguire verrà visualizzata la seguente sezione denominata “Allegati”:

Portale Segnalazioni

1 Segnalazione 2 Altri Soggetti Informati 3 Identità 4 **Allegati** 5 Ulteriori Informazioni 6 Invia

Inserimento allegati

Allega eventuali documenti o files multimediali che documentano e comprovano i fatti segnalati. Puoi allegare in questa sezione anche file audio contenenti la segnalazione in forma di messaggio vocale. In tale caso, per inviare la segnalazione, sarà sufficiente indicare nei campi obbligatori che si rinvia al contenuto del file audio allegato.

Qualora si intenda allegare un file audio si invita ad adottare ogni opportuna misura a garanzia della propria riservatezza (ad esempio, utilizzando applicazioni di distorsione vocale).

Seleziona un file o trascinalo qui

[◀ Precedente](#) [Successivo ▶](#)

Figura 6 - Allegati

Nella sezione allegati è possibile aggiungere allegati di qualsiasi tipologia, in particolare è possibile allegare in questa sezione anche file audio contenenti la segnalazione in forma di messaggio vocale. Qualora si intenda allegare un file audio si invita il segnalante (whistleblower) ad adottare ogni opportuna misura a garanzia della propria riservatezza (ad esempio utilizzando applicazioni di distorsione vocale).

Fare clic sul pulsante [Successivo ▶](#) per andare avanti oppure su [◀ Precedente](#) per tornare alla sezione precedente. Scegliendo di proseguire verrà visualizzata la seguente sezione denominata “Ulteriori informazioni”:

Portale Segnalazioni

1 Segnalazione 2 Altri Soggetti Informati 3 Identità 4 Allegati 5 **Ulteriori Informazioni** 6 Invia

Con quali modalità sei venuto a conoscenza del fatto?

Puoi indicare altri soggetti che possono riferire sul fatto? *

Hai parlato con qualcuno dell'accaduto? *

Se ci sono persone operanti all'interno del tuo medesimo contesto lavorativo che ti hanno assistito nel processo di segnalazione, inserisci di seguito i loro riferimenti. Le persone che ti hanno assistito nel processo di segnalazione saranno soggette alle medesime tutele previste per la tua persona, come indicato nel D.lgs 24/2023.

[◀ Precedente](#) [Successivo ▶](#)

Figura 7 - Ulteriori informazioni

Dopo aver valorizzato i campi obbligatori (contrassegnati con il simbolo *) con i dati richiesti, fare clic sul pulsante **Successivo** per andare avanti oppure su **Precedente** per tornare alla sezione precedente. Scegliendo di proseguire verrà visualizzata la seguente sezione denominata “Invia”:



VEM sistemi
Portale Segnalazioni

1 Segnalazione 2 Altri Soggetti Informati 3 Identità 4 Allegati 5 Ulteriori Informazioni 6 **Invia**

Termini di servizio

Ti ringraziamo per il tuo contributo! Ricorda che:

1. Per effettuare le successive integrazioni potrà essere utilizzato unicamente questo portale;
2. Non vanno presentate duplicazioni della stessa segnalazione;
3. E' consigliabile prendere visione del portale con cadenza settimanale per tenere monitorato lo stato di avanzamento e la gestione della tua segnalazione;
4. Il riscontro sulla tua segnalazione verrà comunicato unicamente tramite questo portale;
5. Ricorda di memorizzare la password di accesso di 16 caratteri (KEY CODE) che ti verrà fornita dopo avere cliccato "Invia".

Attenzione! Non esiste altro sistema per accedere nuovamente alla segnalazione. Non sarà possibile, in alcun modo, recuperare detto codice, pertanto, ti invitiamo a memorizzarlo.

Sì, ho capito, memorizzerò la password di accesso per verificare lo stato della segnalazione!

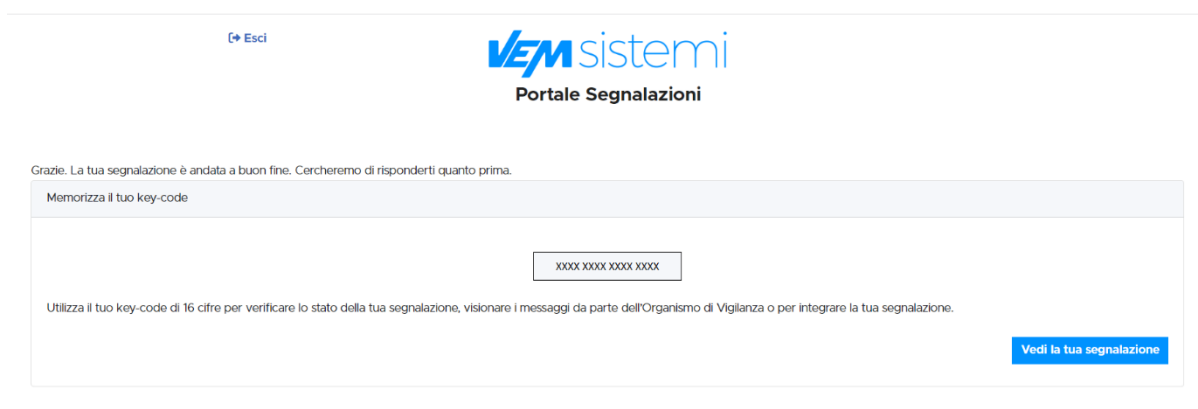
Precedente **Invia**

Figura 8 - Invia

Per proseguire con l’invio della segnalazione l’utente è invitato a leggere attentamente i “Termini di servizio”, selezionare il campo obbligatorio “*Si, ho capito, memorizzerò la password di accesso per verificare lo stato della segnalazione!*” e cliccare sul pulsante **Invia**.

Il codice Segnalazione o Key Code

Terminata la procedura di invio segnalazione viene generato il codice segnalazione o Key Code composto da 16 cifre visualizzato dall’interfaccia di seguito.



VEM sistemi
Portale Segnalazioni

[Esci](#)

Grazie. La tua segnalazione è andata a buon fine. Cercheremo di risponderti quanto prima.

Memorizza il tuo key-code

XXXX XXXX XXXX XXXX

Utilizza il tuo key-code di 16 cifre per verificare lo stato della tua segnalazione, visionare i messaggi da parte dell'Organismo di Vigilanza o per integrare la tua segnalazione.

Vedi la tua segnalazione

Figura 9 - Codice segnalazione o Key Code

Il Codice segnalazione o Key Code consente di monitorare lo stato di avanzamento della segnalazione, integrare la segnalazione effettuata con eventuali informazioni aggiuntive, scambiare messaggi privati con il gestore della segnalazione (l’Organismo di Vigilanza di VEM) mantenendo la massima riservatezza.

Facendo clic sul pulsante **Vedi la tua segnalazione** si accede alla pagina che presenta i dati completi della segnalazione appena effettuata.

Nota

L'accesso alla segnalazione effettuata sarà possibile fino alla scadenza del termine definito dal D.Lgs. 24/2023 per l'obbligo di riscontro e dei cinque (5) anni successivi all'invio della segnalazione stessa.

Al termine di questo periodo, l'accesso alla segnalazione non sarà più possibile.

Si veda a tal proposito anche il par.: **Accesso alla segnalazione da parte del segnalante (p.14)**

Monitoraggio della segnalazione - Utente (whistleblower)

Controllare lo stato di una segnalazione

Per verificare lo stato di una segnalazione è sufficiente inserire il Key Code, generato a conclusione della procedura di invio segnalazione, nel campo presente nella zona inferiore della pagina principale del sistema come indicato nella figura seguente:

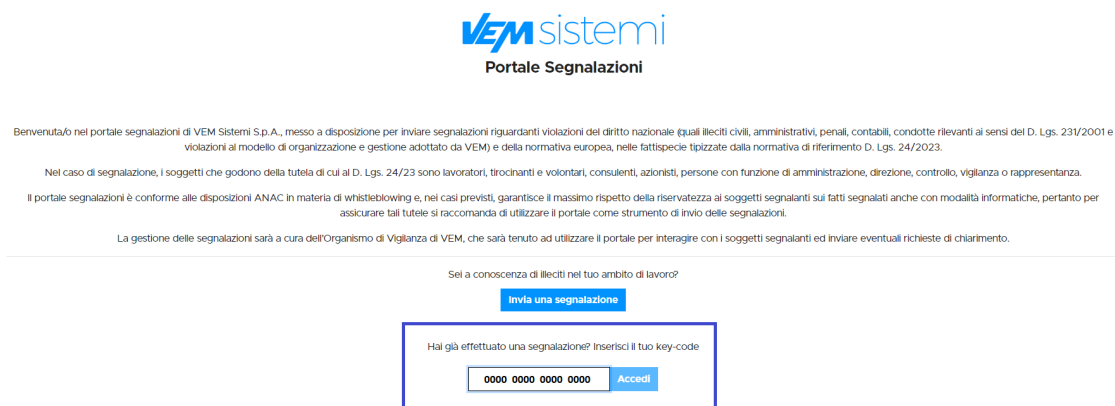


Figura 10 - Home Page con Key Code

Inserito il codice, cliccando sul pulsante **Accedi**, si accede alla pagina denominata "Stato della segnalazione". La schermata è suddivisa in 3 macroaree:

- ✓ Area che visualizza tutti i dati della segnalazione;
- ✓ Area che visualizza l'identità del segnalante;
- ✓ Area strumenti che consentono di integrare, con file e contenuto testuale, la segnalazione e permettono di scambiare commenti e messaggi privati con il gestore della segnalazione.

Nei paragrafi successivi andremo a descrivere in dettaglio le singole aree.

Esci

Segnalazione

📅 **Data**
🕒 **Ultimo aggiornamento**
📅 **Scadenza**
📍 **Stato**

21-11-2023 15:07
21-11-2023 15:07
19-02-2029 01:00
Nuova

Disposto al questionario

Passo 1: Segnalazione

Hai già effettuato la segnalazione ma hai perso il tuo key code?

no

Qualifica o mansione lavorativa all'epoca dei fatti segnalati

Dependente VEM

Qualifica o mansione lavorativa attuale

Altro

Specificare mansione lavorativa attuale

TEST

Tipologia di condotta illecita

Condotta illecite rilevanti ai sensi del d.lgs. n. 231/2001

Illeciti penali, amministrativi, civili e contabili

Indica il periodo temporale in cui si è verificato il fatto

TEST

Tempo della condotta illecita

La condotta illecita si verifica ripetutamente

Soggetti coinvolti nei fatti

Persona fisica/giuridica

persona fisica

Nome e Cognome / Ragione sociale

TEST

Contatti

TEST

Se persona fisica, indicare l'amministrazione, ente o azienda per cui o con cui lavora il soggetto coinvolto

TEST

Ruolo del soggetto nell'accaduto

TEST

Il soggetto ha tratto beneficio dall'accaduto?

si

Note

TEST

Descrizione dei fatti

TEST

Passo 2: Altri soggetti informati

Hai segnalato l'accaduto ad altra Autorità o Istituzione?

si

Segnalazione ad altra Autorità o Istituzione

#1

A quale Autorità o Istituzione ti sei già rivolto?

ANAC

Note

TEST

#2

A quale Autorità o Istituzione ti sei già rivolto?

Autorità Giudiziaria

Note

TEST

Passo 3: Identità

Passo 4: Allegati

Passo 5: Ulteriori informazioni

Con quali modalità sei venuto a conoscenza del fatto?

TEST

Puoi indicare altri soggetti che possono riferire sul fatto?

si

Altri soggetti che possono riferire sul fatto

Nome e Cognome

TEST

Contatti

TEST

Note

TEST

Hai parlato con qualcuno dell'accaduto?

si

A quali soggetti ti sei già rivolto?

Collegati di lavoro

Altro

Indica a chi ti sei rivolto

TEST

Se ci sono persone operanti all'interno del tuo medesimo contesto lavorativo che ti hanno assistito nel processo di segnalazione, inserisci di seguito i loro riferimenti

TEST

Passo 6: Invia

Termini di servizio

Iscritta

Nome

TEST

Cognome

TEST

Metodo di contatto alternativo.

Indirizzo e-mail ad esclusivo uso personale

Indicare indirizzo email

TEST@TEST.COM

Allegati

Nome del file	Data di caricamento	Tipo	Dimensione del file
TEST.docx	21-11-2023 15:07	application/vnd.openxmlformats-officedocument.wordprocessingml.document	51.06 KB

🔍 Cerca Seleziona un file o trascinalo qui

Commenti

0/4096

Messaggi

Ricoveriti:

0/4096

Figura 11 - Pagina di stato della segnalazione

Area Dati Segnalazione

In questa area è possibile consultare tutte le risposte date dal segnalante (whistleblower) durante l'inserimento della segnalazione.

Area Identità

Una volta effettuata la segnalazione, accedendo alla pagina di stato della segnalazione (Figura 11), il sistema permette al segnalante (whistleblower) di inserire i propri dati anagrafici qualora non l'avesse già fatto in precedenza (vedi Figura 4), oppure semplicemente di consultare i propri dati inseriti.

Area Strumenti

Una volta effettuata la segnalazione, accedendo alla pagina di stato della segnalazione (Figura 11), il sistema permette al segnalante (whistleblower) di:

- ✓ Aggiungere file in allegato utilizzando l'apposito e semplice strumento di seguito visualizzato.

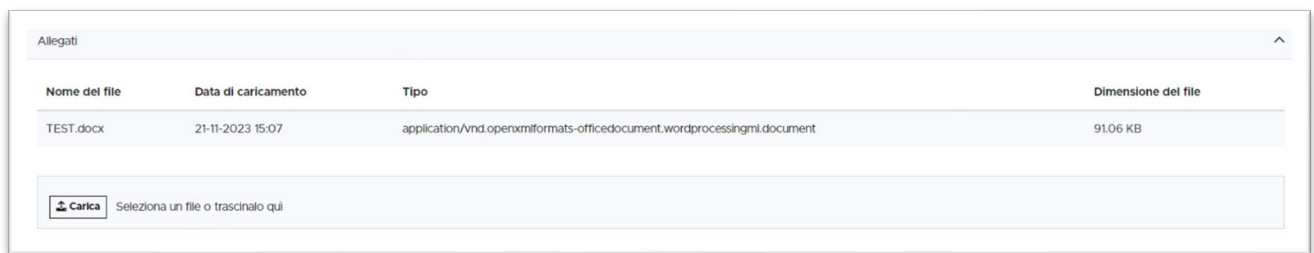


Figura 12 - Allegati (Whistleblower)

- ✓ Inviare commenti utilizzando l'apposito e semplice strumento di seguito visualizzato.

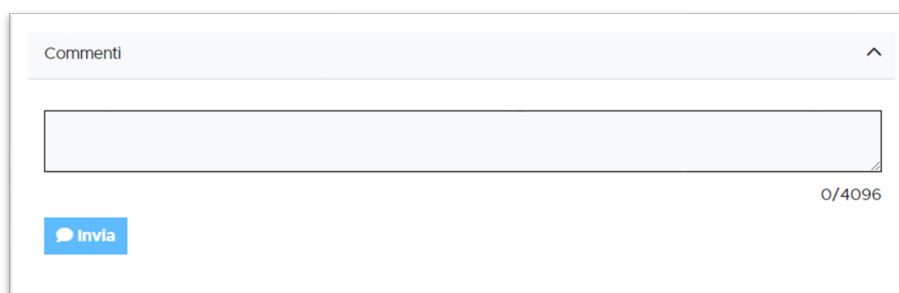



Figura 13 - Commenti (Whistleblower)

Inserendo il commento nell'apposito campo e facendo clic sul pulsante , il contenuto potrà essere letto dal gestore della segnalazione (tutti i membri dell'Organismo di Vigilanza di VEM).

- ✓ Inviare messaggi privati in forma anonima al gestore utilizzando l'apposito e semplice strumento di seguito visualizzato.

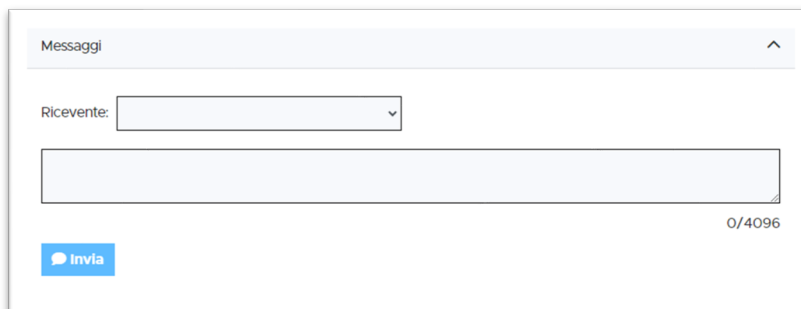



Figura 14 - Messaggi privati (Whistleblower)

Scegliendo il destinatario (uno dei diversi membri dell'organismo di Vigilanza di VEM) dal menu a tendina presente sulla schermata (Figura 14), inserendo il contenuto del messaggio nell'apposito campo ed utilizzando il pulsante  il messaggio viene spedito solo e soltanto al destinatario scelto.

Accesso alla segnalazione da parte del segnalante (whistleblower)

Il sistema permette l'accesso alla segnalazione da parte del segnalante (whistleblower) fino alla **scadenza del termine definito dal D.Lgs. 24/2023 per l'obbligo di riscontro e dei cinque (5) anni successivi all'invio della segnalazione stessa**. Trascorso tale periodo, la segnalazione non sarà più accessibile.

Contatti

VEM Sistemi S.p.A.

Via Don Sebastiano Calderoni, 12 - Località San Giorgio, Forlì (FC), Italia

Tel. +39 0543 725005

Ischr. Reg. Imp, C.F. e P. IVA 01803850401

e-mail: info@vem.com

Sito web aziendale: <https://vem.com/>

ISWEB S.p.A.

Azienda certificata UNI EN ISO 9001:2008 - RINA

"Progettazione e sviluppo applicativi software per ambienti di rete"

Sede legale e factory:

Via Cadorna 31 - 67051 Avezzano (AQ)

Unità locale (commerciale):

via Fiume Giallo, 3 - 00144 - Roma

NUMERO VERDE

800.97.34.34

Tel. +39.0863.441163

Fax. +39.0863.444757

e-mail: info@isweb.it

Sito web aziendale: <http://www.isweb.it>

Sito web piattaforma ISWEB: <http://www.isweb.it>

Registro delle Imprese di L'Aquila

P.IVA, C.F. e numero d'iscrizione: 01722270665

Capitale Sociale euro 50.000,00 i.v.